



# Beirut Stock Exchange

Yearly Statistics 2010



بورصة بيروت

احصاءات سنة 2010



Summary of Trading Information  
خلاصة عمليات بورصة بيروت

# Transaction عدد الصفقات	# Broker عدد الوسطاء	Trading Days ايام التداول	# Securities عدد الصكوك	# Listed Companies & Funds عدد الشركات المدرجة و الصناديق الاستثمارية	Market Capitalization (Millions /USD) /القيمة الترسلمية (مليون) د.أ	Value Traded USD القيمة المتداولة (د.أ)	Volume Traded الكمية المتداولة	Month الشهر
2'031	15	19	26	11	12 651.94	961' 719' 141	104' 536' 748	January كانون الثاني
1'645	15	18	26	11	12 894.38	158' 807' 366	57' 329' 164	February شباط
1'805	15	22	26	11	13 399.31	59' 053' 650	9' 713' 563	March آذار
2'281	15	20	27	11	13 011.77	84' 719' 621	28' 696' 345	April نيسان
2'432	15	20	26	11	12 844.94	149' 074' 321	17' 590' 320	May ايار
1'457	15	22	26	11	12 501.48	47' 678' 154	6' 216' 393	June حزيران
1'395	15	21	27	11	12 507.48	117' 692' 426	14' 544' 858	July تموز
1'453	15	22	27	11	12 185.46	35' 867' 052	3' 322' 850	August آب
1'450	17	21	27	11	12 381.46	51' 225' 084	4' 754' 136	September ايلول
1'476	17	21	27	11	12 211.07	55' 744' 061	5' 788' 714	October تشرين الاول
'932	17	18	27	11	12 351.47	115' 946' 914	15' 207' 803	November تشرين الثاني
1'295	17	20	26	11	12 676.48	33' 116' 186	3' 399' 832	December كانون الاول
<b>19'652</b>		<b>244</b>				<b>1'870' 643' 976</b>	<b>271' 100' 726</b>	<b>Total : المجموع</b>

(المعدل الوسطي اليومي ( اسهم )  
**1,111,069**  
Daily Average (Shares)

(المعدل الوسطي اليومي (قيمة د.أ)  
**7,666,574**  
Daily Average (Value USD)

(المعدل الوسطي اليومي (صفقات)  
**81**  
Daily Average Deals



Shares Trading Movement

حركة تداول الأسهم

Company / Fund	Curr	Number of Shares Traded عدد الاسهم المتداولة	Value of Traded Shares قيمة الاسهم المتداولة	Nb. of Transactions عدد الصفقات	Opening Price سعر الافتتاح	High Price أعلى سعر	Low Price أدنى سعر	Closing Price سعر اقفال	Nb. of Trading Days عدد أيام التداول	الشركة / صندوق الاستثمار
Solidere "A"	USD	11,424,656	251,045,439	9,460	23.61	24.60	17.76	18.53	244	"سولدير" أ
Solidere "B"	USD	3,895,718	85,237,235	4,126	23.12	24.25	17.61	18.63	243	"سولدير" ب
B.L.C. Bank S.A.L. "listed shares"	USD	692,377	1,147,331	9	1.66	1.67	1.50	1.66	8	البنك اللبناني للتجارة "اسهم مدرجة"
* Banque Audi	USD	92,912,519	828,169,665	1,187	8.35	9.10	7.50	8.29	138	بنك عودة
* Banque Audi GDR	USD	28,040,910	254,428,114	501	918.00	9.35	7.85	9.00	133	بنك عودة شهادة ايداع
* Banque Audi Pref. Class D	USD	528,995	5,502,099	58	10.30	10.70	10.30	10.45	35	بنك عودة اسهم تفضيلية فئة D
Banque Audi Pref. Class E	USD	31,867	3,199,508	26	100.00	100.60	100.00	100.50	16	بنك عودة اسهم تفضيلية فئة E
Bank Of Beirut "listed shares"	USD	2,373,692	41,465,758	52	18.75	18.75	18.25	18.60	34	"البنك بيروت" "اسهم مدرجة"
Bank of Beirut pref. Call. Class C	USD	57,226	1,463,372	23	27.00	27.00	25.00	De-listed	16	بنك بيروت مع اعادة الشراء فئة ج
Bank of Beirut pref. Call. Class D	USD	284,000	7,254,527	42	26.75	27.00	25.25	26.50	25	بنك بيروت اسهم تفضيلية فئة د
Bank of Beirut pref. Call. Class E	USD	188,183	4,805,766	36	26.94	26.94	25.00	25.50	18	بنك بيروت اسهم تفضيلية فئة هـ
Byblos Bank	USD	87,971,837	182,311,851	859	2.11	2.45	1.70	1.83	195	بنك بيبلس
Byblos Bank priority	USD	2,717,431	5,470,149	249	2.11	2.46	1.71	1.83	107	بنك بيبلس - اسهم ذات اولوية
Byblos Bank pref. Class 2008	USD	77,245	7,801,582	104	103.00	105.50	99.90	102.50	60	بنك بيبلس اسهم تفضيلية فئة 2008
Byblos Bank pref. Class 2009	USD	60,143	6,065,583	82	100.00	102.00	100.00	102.00	50	بنك بيبلس اسهم تفضيلية فئة 2009
Byblos Bank GDR	USD	2,108	195,379	14	103.00	103.00	85.00	85.00	8	بنك بيبلس شهادات ايداع
Byblos Bank Rights 2010	USD	19,703,065	3,476,812	1,153	0.37	0.40	0.03	De-listed	22	بنك بيبلس حقوق افضلية بالاكنتاب
BEMO Bank "listed shares"	USD	324,740	1,473,422	19	4.30	5.50	4.10	5.50	12	"بيمو بنك" "اسهم مدرجة"
BEMO Bank Pref.	USD	10,400	1,030,200	14	99.00	100.00	99.00	99.30	7	بنك بيمو اسهم تفضيلية
** BLOM Bank "GDR"	USD	8,075,150	74,578,728	1,123	8.98	10.44	8.54	10.35	164	"البنك لبنان والمهجر" الشهادة
** BLOM Bank Listed Shares	USD	10,646,047	94,105,779	147	8.40	10.00	8.40	9.40	68	بنك لبنان والمهجر اسهم مدرجة
** BLOM Bank Pref. Class 2004	USD	363,389	3,681,302	48	10.15	10.50	10.08	10.49	34	بنك لبنان والمهجر اسهم تفضيلية فئة 2004
** BLOM Bank Pref. Class 2005	USD	170,680	1,728,257	29	10.17	10.50	10.10	10.50	19	بنك لبنان والمهجر اسهم تفضيلية فئة 2005
Rasamny-Yonis Motor Company "B"	USD	318,400	762,640	5	3.14	3.14	2.25	2.70	5	"الشركة رسامني يونس" ب
HOLCIM Liban	USD	207,616	2,738,225	274	12.50	17.50	11.00	17.00	121	هولسيم لبنان
Ciment Blancs Bearer	USD	7,932	21,813.00	1	2.75	2.75	2.75	2.75	1	الاسمنت الابيض لحامله
Ciment Blancs Nominal	USD							0.50		الاسمنت الابيض اسمي
Beirut Preferred Fund	USD	14,400.00	1,483,443	14	104.10	104.50	102.00	104.00	12	صندوق بيروت التفضيلي
<b>Total</b>	<b>USD</b>	<b>271,100,726</b>	<b>1,870,643,979</b>	<b>19,655</b>						<b>المجموع</b>

\* Volume & Prices adjusted for the [10:1] stock split effective May 25, 2010

\*\* Volume & Prices adjusted for the [10:1] stock split effective October 04, 2010

Value of Traded Shares

Company / Fund	Curr	January	February	March	April	May	June	July	August	September	October	November	December	TOTAL	الشركة / صندوق الاستثمار
		كانون الثاني	شباط	آذار	نيسان	أيار	حزيران	تموز	أب	أيلول	تشرين اول	تشرين ثاني	كانون اول	المجموع	
Solidere "A"	USD	17,049,295	17,519,264	18,728,917	18,893,463	95,875,551	13,633,018	15,600,222	12,105,510	11,039,260	13,250,043	6,873,544	10,477,352	251,045,439	"سوليدير" أ
Solidere "B"	USD	7,242,482	5,109,947	6,310,963	5,068,840	32,752,004	5,008,361	5,593,404	3,757,088	2,697,768	5,586,248	3,507,358	2,602,771	85,237,234	"سوليدير" ب
B.L.C. Bank S.A.L. "listed shares"	USD	18,061	18,597	29,144						2,880		1,078,646	2	1,147,330	البنك اللبناني للتجارة "اسهم المدرجة"
Banque Audi	USD	697,305,329	1,045,959	3,302,318	1,714,605	4,643,013	5,608,823	8,204,977	6,374,224	6,414,279	19,427,387	68,192,610	5,936,142	828,169,666	بنك عودة
Banque Audi GDR	USD	231,332,971	2,582,995	2,427,640	3,181,371	535,232	2,283,222	1,410,470	3,540,235	666,664	390,763	170,177	5,906,373	254,428,113	بنك عودة شهادة ايداع
Banque Audi Pref. Class D	USD	183,960	107,000	2,675	994,435	1,633,757	513,262	507,404	267,183	3,135	54,340	432,441	802,508	5,502,100	بنك عودة اسهم تفضيلية فئة D
Banque Audi Pref. Class E	USD							691,000	141,846	1,039,861	620,990	502,500	203,312	3,199,509	بنك عودة اسهم تفضيلية فئة E
Bank Of Beirut "listed shares"	USD	525	18,844	37,200	671,459	318,320	521,130	24,022,775	2,387,066	8,867,731	280,689	4,002,545	337,474	41,465,758	"البنك بيروت" اسهم مدرجة
Bank of Beirut pref. Call. Class C	USD	108,000	10,760	71,972	209,030	686,460		50,600	326,550					1,463,372	بنك بيروت اسهم تفضيلية فئة C
Bank of Beirut pref. Call. Class D	USD	69,950			714,080	724,308	113,145	521,985	287,200	4,416,640	274,720	132,500		7,254,528	بنك بيروت اسهم تفضيلية فئة D
Bank of Beirut pref. Call. Class E	USD	616,854	26,900		629,365	188,330	1,439,405	153,000	169,320	1,429,592		153,000		4,805,766	بنك بيروت اسهم تفضيلية فئة E
Byblos Bank	USD	504,613	112,468,652	12,498,486	33,509,005	926,835	4,908,159	9,189,030	1,064,713	1,571,057	642,750	4,143,126	885,424	182,311,850	بنك بيبلوس
Byblos Bank priority	USD	814,442	750,295	1,307,346	637,046	191,396	185,907	42,338	117,820	540,098	415,599	148,549	319,314	5,470,150	بنك بيبلوس - اسهم ذات اولوية
Byblos Bank pref. Class 2008	USD	484,800	223,450	717,018	589,141	2,533,180	1,467,534	314,000	362,162		80,400	543,147	486,750	7,801,582	بنك بيبلوس اسهم تفضيلية فئة 2008
Byblos Bank pref. Class 2009	USD	65,400	200,400	709,334	153,000	418,580	245,674	244,700	302,000	1,044,560	188,036	2,440,860	53,040	6,065,584	بنك بيبلوس اسهم تفضيلية فئة 2009
Byblos Bank GDR	USD		10,300	309	85,132	31,730				32,208			35,700	195,379	بنك بيبلوس شهادات ايداع
Byblos Bank Rights 2010	USD				2,509,935	966,877								3,476,812	بنك بيبلوس حقوق افضلية بالاكنتاب
BEMO Bank "listed shares"	USD		10,750	1,273,047	22,500		2,300	46,000		10,325		81,000	27,500	1,473,422	"بيمو بنك" اسهم مدرجة
BEMO Bank Pref.	USD							544,500	99,000	386,700				1,030,200	بنك بيمو اسهم تفضيلية
BLOM Bank "GDR"	USD	4,630,007	13,024,058	5,798,298	6,307,300	4,868,004	7,645,989	23,363,319	2,287,646	2,404,701	461,691	125,161	3,662,553	74,578,727	"البنك لبنان و المهجر" شهادة
BLOM Bank Listed Shares	USD	1,080,040	4,320,421	5,274,035	7,764,536	1,262,286	1,120,834	26,636,069	635,188	8,003,798	13,884,411	23,110,054	1,014,108	94,105,780	بنك لبنان و المهجر اسهم مدرجة
BLOM Bank Pref. Class 2004	USD	10,150	58,058		412,239	201,600	1,193,472	260,568	1,227,436	143,950	21,420	99,959	52,450	3,681,302	بنك لبنان و المهجر اسهم تفضيلية فئة 2004
BLOM Bank Pref. Class 2005	USD		254,148		311,282	147,258	756,894	179,275	16,400		63,000			1,728,257	بنك لبنان و المهجر اسهم تفضيلية فئة 2005
Rasamny-Yonis Motor Company "B"	USD	157,000					596,850			8,250			540	762,640	"شركة رسامني يونس" ب
HOLCIM Liban	USD	45,262	208,624	411,947	341,859	169,600	225,175	116,789	233,666	408,928	75,576	209,736	291,061	2,738,223	هولسيم لبنان
Ciment Blancs Bearer	USD												21,813	21,813	الاسمنت الابيض لحامله
Ciment Blancs Nominal	USD													0	الاسمنت الابيض اسمي
Beirut Preferred Fund	USD		837,943	153,000				209,000	164,800	92,700	26,000			1,483,443	صندوق بيروت التفضيلي
<b>TOTAL</b>	<b>USD</b>	<b>961,719,141</b>	<b>158,807,365</b>	<b>59,053,649</b>	<b>84,719,623</b>	<b>149,074,321</b>	<b>47,678,154</b>	<b>117,692,425</b>	<b>35,867,053</b>	<b>51,225,085</b>	<b>55,744,063</b>	<b>115,946,913</b>	<b>33,116,187</b>	<b>1,870,643,979</b>	<b>المجموع</b>

Volume of Traded Shares

محدد الأسهم المتداولة

Company / Fund	January	February	March	April	May	June	July	August	September	October	November	December	TOTAL	الشركة / صندوق الاستثمار
	كانون الثاني	شباط	آذار	نيسان	أيار	حزيران	تموز	أب	أيلول	تشرين أول	تشرين ثاني	كانون أول	المجموع	
Solidere "A"	748,458	778,727	816,972	815,203	4,108,826	592,912	725,987	603,094	572,886	719,723	370,866	571,002	11,424,656	"سوليدير" أ
Solidere "B"	314,867	228,735	274,820	218,553	1,415,362	218,402	259,865	189,392	139,608	302,959	191,614	141,541	3,895,718	"سوليدير" ب
B.L.C. Bank S.A.L. "listed shares"	10,880	12,398	17,577						1,734		649,787	1	692,377	البنك اللبناني للتجارة "اسهم مدرجة"
* Banque Audi	76,665,630	120,630	377,660	191,970	574,462	676,270	1,008,914	797,879	793,567	2,429,252	8,535,110	741,175	92,912,519	بنك عودة
* Banque Audi GDR	25,428,070	288,390	266,650	348,780	61,087	267,679	169,907	409,754	74,390	47,360	19,840	659,003	28,040,910	بنك عودة شهادة ايداع
* Banque Audi Pref. Class D	17,200	10,000	250	95,080	158,090	49,790	49,180	25,720	300	5,200	41,390	76,795	528,995	بنك عودة اسهم تفضيلية فئة D
Banque Audi Pref. Class E							6,910	1,410	10,345	6,179	5,000	2,023	31,867	بنك عودة اسهم تفضيلية فئة E
Bank Of Beirut "listed shares"	28	1,005	2,000	36,307	17,300	27,958	1,412,124	139,930	487,562	15,375	215,887	18,216	2,373,692	"البنك بيروت" اسهم مدرجة
Bank of Beirut pref. Call. Class C	4,000	400	2,680	8,200	27,000		2,000	12,946					57,226	بنك بيروت اسهم تفضيلية فئة ج
Bank of Beirut pref. Call. Class D	2,600			27,950	28,450	4,430	20,470	11,300	173,200	10,600	5,000		284,000	بنك بيروت اسهم تفضيلية فئة د
Bank of Beirut pref. Call. Class E	22,900	1,000		24,700	7,400	57,250	6,000	6,640	56,293		6,000		188,183	بنك بيروت اسهم تفضيلية فئة هـ
Byblos Bank	238,210	53,572,844	5,847,854	15,223,614	488,329	2,752,944	5,126,556	589,598	889,843	368,284	2,374,658	499,103	87,971,837	بنك بيبلس
Byblos Bank priority	381,433	353,766	608,728	272,833	101,004	102,054	23,548	64,219	306,027	240,365	85,321	178,133	2,717,431	بنك بيبلس - اسهم ذات اولوية
Byblos Bank pref. Class 2008	4,750	2,150	6,873	5,818	25,330	14,666	3,140	3,620		800	5,348	4,750	77,245	بنك بيبلس اسهم تفضيلية فئة 2008
Byblos Bank pref. Class 2009	654	2,004	7,086	1,530	4,184	2,453	2,447	3,020	10,444	1,871	23,930	520	60,143	بنك بيبلس اسهم تفضيلية فئة 2009
Byblos Bank GDR		100	3	885	334				366			420	2,108	بنك بيبلس شهادات ايداع
Byblos Bank Rights 2010				9,839,948	9,863,117								19,703,065	بنك بيبلس حقوق افضلية بالاكنتاب
BEMO Bank "listed shares"		2,500	284,740	5,000		500	10,000		2,000		15,000	5,000	324,740	"بيمو بنك" اسهم مدرجة
BEMO Bank Pref.							5,500	1,000	3,900				10,400	بنك بيمو اسهم تفضيلية
** BLOM Bank "GDR"	514,940	1,415,460	591,880	657,930	526,720	845,200	2,596,950	246,700	253,910	49,300	13,260	362,900	8,075,150	"البنك لبنان و المهجر" شهادة
** BLOM Bank Listed Shares	127,350	482,630	573,250	823,000	135,560	126,720	3,063,060	73,410	929,010	1,577,781	2,626,065	108,211	10,646,047	بنك لبنان و المهجر اسهم مدرجة
** BLOM Bank Pref. Class 2004	1,000	5,720		40,840	20,000	118,400	25,850	121,210	13,800	2,040	9,529	5,000	363,389	بنك لبنان و المهجر اسهم تفضيلية فئة 2004
** BLOM Bank Pref. Class 2005		24,990		30,820	14,580	74,940	17,750	1,600		6,000			170,680	بنك لبنان و المهجر اسهم تفضيلية فئة 2005
Rasamny-Yonis Motor Company "B"	50,000						265,200			3,000		200	318,400	"شركة رسامني يونس" ب
HOLCIM Liban	3,778	17,565	33,040	27,384	13,185	16,625	8,700	18,808	31,051	5,375	14,198	17,907	207,616	هولسيم لبنان
Ciment Blancs Bearer												7,932	7,932	الاسمنت الابيض لحامله
Ciment Blancs Nominal													0	الاسمنت الابيض اسمي
Beirut Preferred Fund		8,150	1,500			2,000		1,600	900	250			14,400	صندوق بيروت التفضيلي
<b>TOTAL</b>	<b>104,536,748</b>	<b>57,329,164</b>	<b>9,713,563</b>	<b>28,696,345</b>	<b>17,590,320</b>	<b>6,216,393</b>	<b>14,544,858</b>	<b>3,322,850</b>	<b>4,754,136</b>	<b>5,788,714</b>	<b>15,207,803</b>	<b>3,399,832</b>	<b>271,100,726</b>	<b>المجموع</b>

\* Volume & Prices adjusted for the [10:1] stock split effective May 25, 2010

\*\* Volume & Prices adjusted for the [10:1] stock split effective October 04, 2010



End of Month Closing Prices

Company / Fund	Curr	January كانون الثاني	February شباط	March آذار	April نيسان	May أيار	June حزيران	July تموز	August أب	September أيلول	October تشرين أول	November تشرين ثاني	December كانون أول	الشركة / صندوق الاستثمار
Solidere"A"	USD	21.70	22.01	22.72	22.96	23.21	22.50	20.60	18.76	18.89	18.60	18.59	18.53	'سوليدير "أ"
Solidere"B"	USD	21.48	22.10	22.80	22.74	23.02	22.45	20.57	18.54	18.70	18.58	18.55	18.63	'سوليدير "ب"
B.L.C. Bank S.A.L. "listed shares"	USD	1.66	1.50	1.66	1.66	1.66	1.66	1.66	1.66	1.67	1.67	1.66	1.66	'البنك اللبناني للتجارة "اسهم مدرجة"
* Banque Audi	USD	8.80	8.70	8.80	8.60	8.21	8.15	8.00	8.00	8.20	7.99	8.00	8.29	بنك عودة
* Banque Audi GDR	USD	8.81	8.96	9.30	8.86	8.79	8.34	8.46	8.65	8.90	8.20	8.90	9.00	بنك عودة شهادة ايداع
* Banque Audi Pref. Class D	USD	10.70	10.70	10.70	10.39	10.37	10.30	10.30	10.45	10.45	10.45	10.45	10.45	بنك عودة اسهم تفضيلية فئة D
Banque Audi Pref. Class E	USD							100.00	100.60	100.50	100.50	100.50	100.50	بنك عودة اسهم تفضيلية فئة E
Bank Of Beirut "listed shares"	USD	18.75	18.75	18.60	18.40	18.40	18.40	18.35	18.39	18.30	18.50	18.54	18.60	'بنك بيروت "اسهم مدرجة"
Bank of Beirut pref. Call. Class C	USD	27.00	26.90	26.80	25.55	25.40	25.40	25.30	25.41	25.41	25.41	25.41	De-listed	بنك بيروت اسهم تفضيلية فئة ج
Bank of Beirut pref. Call. Class D	USD	27.00	27.00	27.00	25.65	25.31	25.50	25.50	25.60	25.50	26.00	26.50	26.50	بنك بيروت اسهم تفضيلية فئة د
Bank of Beirut pref. Call. Class E	USD	26.85	26.90	26.90	25.55	25.45	25.42	25.50	25.50	25.50	25.50	25.50	25.50	بنك بيروت اسهم تفضيلية فئة هـ
Byblos Bank	USD	2.12	2.09	2.31	2.00	1.84	1.80	1.80	1.77	1.73	1.71	1.75	1.83	بنك بيبلس
Byblos Bank priority	USD	2.12	2.10	2.35	2.01	1.87	1.81	1.80	1.80	1.75	1.76	1.75	1.83	بنك بيبلس - اسهم ذات اولوية
Byblos Bank pref. Class 2008	USD	103.00	103.00	104.50	100.00	100.00	100.00	100.00	100.10	100.10	100.50	102.00	102.50	بنك بيبلس اسهم تفضيلية فئة 2008
Byblos Bank pref. Class 2009	USD	100.00	100.00	100.60	100.00	100.00	100.00	100.00	100.00	100.00	100.50	102.00	102.00	بنك بيبلس اسهم تفضيلية فئة 2009
Byblos Bank GDR		105.00	103.00	103.00	95.00	95.00	95.00	95.00	95.00	88.00	88.00	88.00	85.00	بنك بيبلس شهادات ايداع
Byblos Bank Rights 2010					0.16									بنك بيبلس حقوق افضلية بالانتخاب
BEMO Bank "listed shares"	USD	4.90	4.30	4.52	4.50	4.50	4.60	4.60	4.60	5.25	5.25	5.50	5.50	'بيمو بنك "اسهم مدرجة"
BEMO Bank Pref.	USD	100.00	100.00	100.00	100.00	100.00	100.00	99.00	99.00	99.30	99.30	99.30	99.30	بنك بيمو اسهم تفضيلية
** BLOM Bank "GDR"	USD	8.83	9.45	9.99	9.55	9.30	8.84	9.15	9.39	9.48	9.35	9.42	10.35	بنك لبنان و المهجر شهادات ايداع
** BLOM Bank Listed Shares	USD	8.50	9.00	9.75	9.20	9.35	8.80	8.68	8.55	8.80	8.80	8.85	9.40	بنك لبنان و المهجر اسهم مدرجة
** BLOM Bank Pref. Class 2004	USD	10.15	10.15	10.15	10.08	10.08	10.08	10.08	10.25	10.50	10.50	10.49	10.49	بنك لبنان و المهجر اسهم تفضيلية فئة 2004
** BLOM Bank Pref. Class 2005	USD	10.17	10.17	10.17	10.10	10.10	10.10	10.10	10.25	10.25	10.50	10.50	10.50	بنك لبنان و المهجر اسهم تفضيلية فئة 2005
Rasamny-Yonis Motor Company"B"	USD	3.14	3.14	3.14	3.14	3.14	2.25	2.25	2.25	2.75	2.75	2.75	2.70	'شركة رسامني يونس "ب"
HOLCIM Liban	USD	12.06	12.05	12.47	12.95	13.26	13.90	13.00	12.46	13.27	14.02	15.61	17.00	هولسيم لبنان
Ciment Blancs Bearer	USD	3.15	3.15	3.15	3.15	3.15	3.15	3.15	3.15	3.15	3.15	3.15	2.75	الاسمنت الابيض لحامله
Ciment Blancs Nominal	USD	0.50	0.50	0.50	0.50	0.50	0.50	0.50	0.50	0.50	0.50	0.50	0.50	الاسمنت الابيض اسمي
Beirut Preferred Fund	USD	109.10	102.00	102.00	102.00	102.00	104.50	104.50	103.00	103.00	104.00	104.00	104.00	صندوق بيروت التفضيلي
<b>Closing US\$/LBP</b>		<b>1507.5</b>	<b>1507.5</b>	<b>1507.5</b>	<b>1,507.5</b>	<b>1,507.5</b>	<b>1,507.5</b>	<b>1507.5</b>	<b>1507.5</b>	<b>1507.5</b>	<b>1507.5</b>	<b>1507.5</b>	<b>1507.5</b>	<b>اقفال الدولار الاميركي</b>

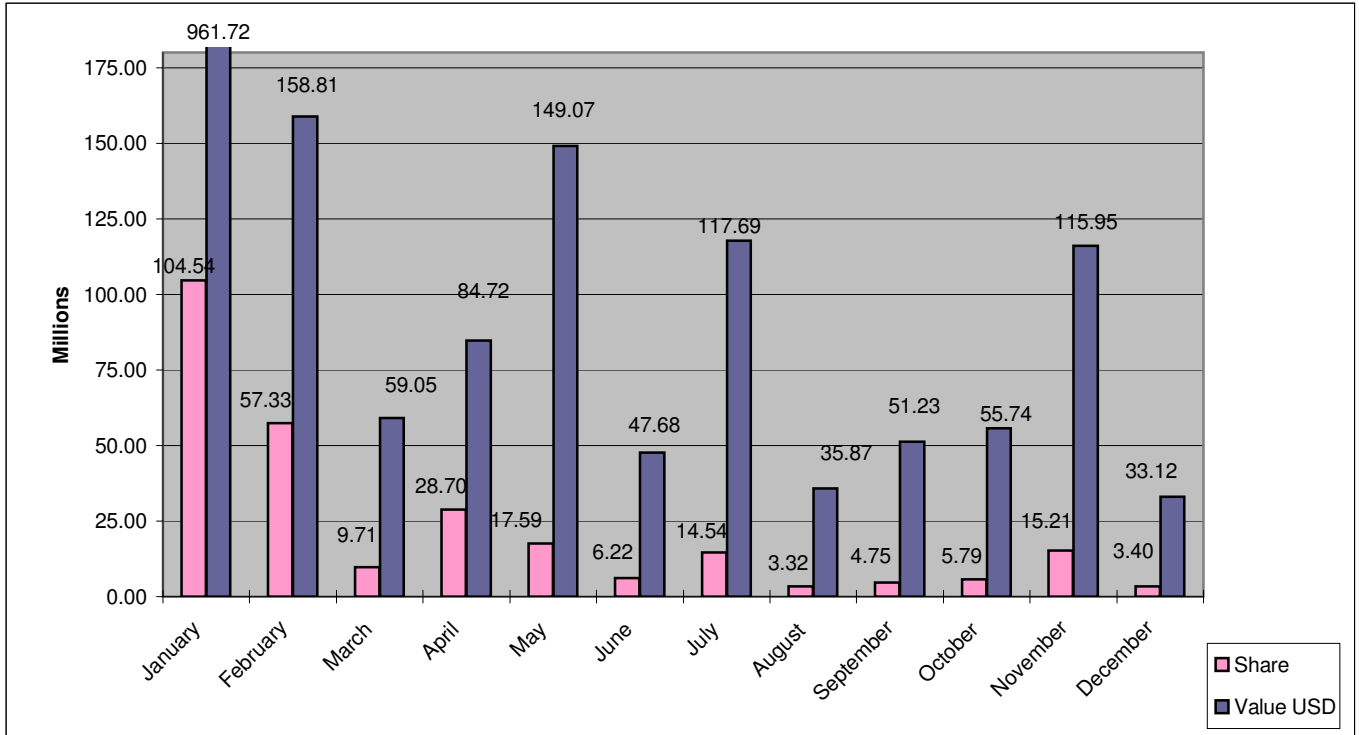
\* Volume & Prices adjusted for the [10:1] stock split effective May 25, 2010

\*\* Volume & Prices adjusted for the [10:1] stock split effective October 04, 2010



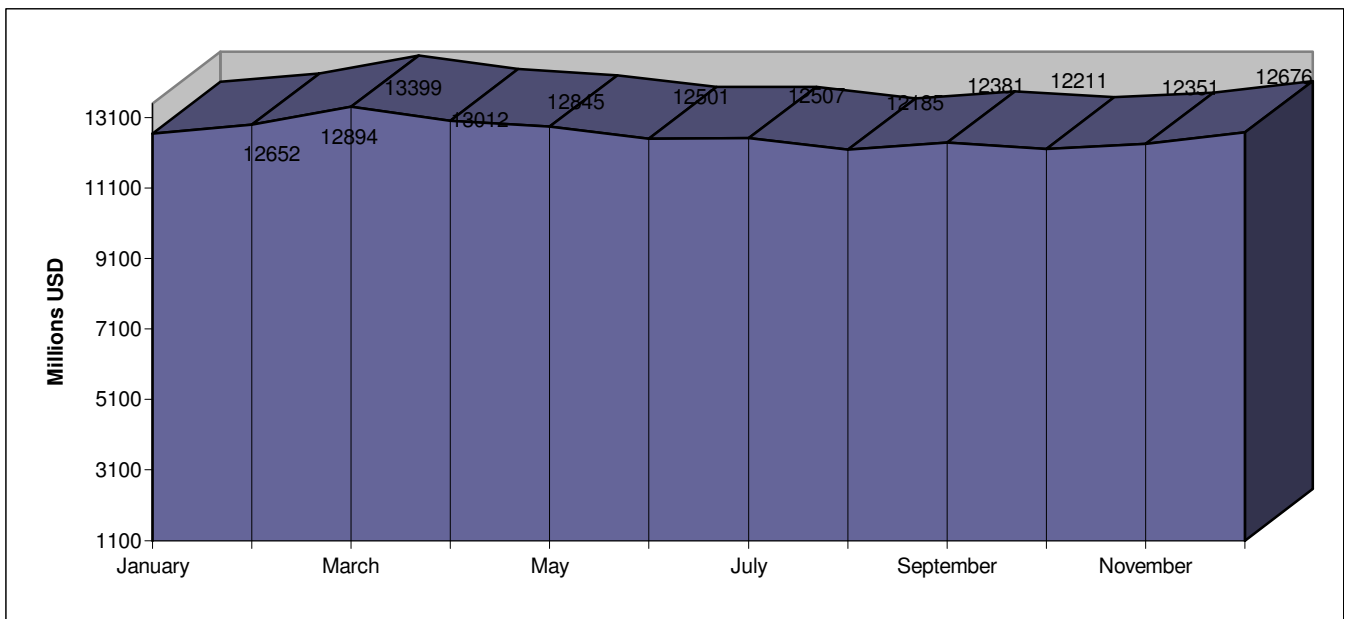
Monthly Trading Movement  
Year 2010

حركة التداول الشهرية  
سنة 2010



End of Month Market Capitalization in USD  
Year 2010

القيمة الترسلية آخر الشهر دولار أميركي  
سنة 2010





Beirut Stock Exchange  
Yearly Statistics 2010

بورصة بيروت

اجتماعات سنة 2010

حركة التداول السنوي

المعدلات اليومية

Yearly Trading Movement

The Daily Averages

Month	Total No. of Transactions عدد الصفقات	Traded Volume (000) الكمية المتداولة (000)	Traded Value USD القيمة المتداولة (000)	Nb. of Days عدد الأيام	Daily Averages المعدلات اليومية			العمر
					Transactions الصفقات	Volume (000) الكمية المتداولة (000)	Value USD (000) القيمة المتداولة (000)	
January	2,031	104,537	961,719	19	107	5,502	50,617	كانون الثاني
February	1,645	57,329	158,807	18	91	3,185	8,823	شباط
March	1,805	9,714	59,054	22	82	442	2,684	آذار
April	2,281	28,696	84,720	20	114	1435	4,236	نيسان
May	2,432	17,590	149,074	20	122	880	7,454	أيار
June	1,457	6,216	47,678	22	66	283	2,167	حزيران
July	1,395	14,545	117,692	21	66	693	5,604	تموز
August	1,453	3,323	35,867	22	66	151	1,630	آب
September	1,450	4,754	51,225	21	69	226	2,439	ايلول
October	1,476	5,789	55,744	21	70	276	2,654	تشرين الأول
November	932	15,208	115,947	18	52	845	6,441	تشرين الثاني
December	1,295	3,400	33,116	20	65	170	1,656	كانون الأول
<b>TOTAL</b>	<b>19,652</b>	<b>271,101</b>	<b>1,870,644</b>	<b>244</b>	<b>81</b>	<b>1111</b>	<b>7,667</b>	<b>المجموع</b>







Company / Fund		1st Quarter	2nd Quarter	3rd Quarter	4th Quarter	Total
SOLIDERE "A" سوليدير أ	Nb of Shares	2,344,157	5,516,941	1,901,967	1,661,591	11,424,656
	Value of Shares USD	53,297,476	128,402,032	38,744,992	30,600,938	251,045,438
SOLIDERE "B" سوليدير ب	Nb of Shares	818,422	1,852,317	588,865	636,114	3,895,718
	Value of Shares USD	18,663,392	42,829,205	12,048,260	11,696,377	85,237,234
B.L.C. Bank S.A.L. "listed shares" البنك اللبناني للتجارة "اسهم مدرجة"	Nb of Shares	40,855		1,734	649,788	692,377
	Value of Shares USD	65,802		2,880	1,078,648	1,147,330
* BANQUE AUDI بنك عودة	Nb of Shares	77,163,920	1,442,702	2,600,360	11,705,537	92,912,519
	Value of Shares USD	701,653,607	11,966,441	20,993,480	93,556,139	828,169,667
* BANQUE AUDI GDR بنك عودة شهادة ايداع	Nb of Shares	25,983,110	677,546	654,051	726,203	28,040,910
	Value of Shares USD	236,343,607	5,999,825	5,617,369	6,467,313	254,428,114
* BANQUE AUDI PREF. Class D بنك عودة اسهم تفضيلية فئة D	Nb of Shares	27,450	302,960	75,200	123,385	528,995
	Value of Shares USD	293,635	3,141,454	777,722	1,289,269	5,502,100
BANQUE AUDI PREF. Class E بنك عودة اسهم تفضيلية فئة E	Nb of Shares			18,665	13,202	31,867
	Value of Shares USD			1,872,707	1,326,802	3,199,509
BANK OF BEIRUT "listed shares" "بنك بيروت" اسهم مدرجة	Nb of Shares	3,033	81,565	2,039,616	249,478	2,373,692
	Value of Shares USD	56,569	1,510,909	35,277,572	4,620,708	41,465,758
Bank of Beirut pref. Callable class C بنك بيروت تفضيلية فئة ج	Nb of Shares	7,080	35,200	14,946		57,226
	Value of Shares USD	190,732	895,490	377,150		1,463,372
Bank of Beirut pref. Callable class D بنك بيروت اسهم تفضيلية فئة د	Nb of Shares	2,600	60,830	204,970	15,600	284,000
	Value of Shares USD	69,950	1,551,533	5,225,825	407,220	7,254,528
Bank of Beirut pref. Callable class E بنك بيروت اسهم تفضيلية فئة هـ	Nb of Shares	23,900	89,350	68,933	6,000	188,183
	Value of Shares USD	643,754	2,257,100	1,751,912	153,000	4,805,766
BYBLOS BANK بنك بيبلس	Nb of Shares	59,658,908	18,464,887	6,605,997	3,242,045	87,971,837
	Value of Shares USD	125,471,752	39,343,999	11,824,800	5,671,300	182,311,851
Byblos Bank priority بنك بيبلس - اسهم ذات اولوية	Nb of Shares	1,343,927	475,891	393,794	503,819	2,717,431
	Value of Shares USD	2,872,084	1,014,349	700,256	883,462	5,470,151
Byblos Bank pref. Class 2008 بنك بيبلس تفضيلية فئة 2008	Nb of Shares	13,773	45,814	6,760	10,898	77,245
	Value of Shares USD	1,425,268	4,589,855	676,162	1,110,297	7,801,582
Byblos Bank pref. Class 2009 بنك بيبلس اسهم تفضيلية فئة 2009	Nb of Shares	9,744	8,167	15,911	26,321	60,143
	Value of Shares USD	975,134	817,254	1,591,260	2,681,936	6,065,584
Byblos Bank GDR بنك بيبلس شهادات ايداع	Nb of Shares	103	1,219	366	420	2,108
	Value of Shares USD	10,609	116,862	32,208	35,700	195,379
Byblos Bank Rights 2010 بنك بيبلس حقوق افئضية بالانتساب	Nb of Shares		19,703,065			19,703,065
	Value of Shares USD		3,476,812			3,476,812
BEMO BANK "listed shares" "بنك بيمو" اسهم مدرجة	Nb of Shares	287,240	5,500	12,000	20,000	324,740
	Value of Shares USD	1,283,797	24,800	56,325	108,500	1,473,422
BEMO BANK Pref. بنك بيمو اسهم تفضيلية	Nb of Shares			10,400		10,400
	Value of Shares USD			1,030,200		1,030,200
** BLOM Bank GDR بنك لبنان و المهجر شهادات ايداع	Nb of Shares	2,522,280	2,029,850	3,097,560	425,460	8,075,150
	Value of Shares USD	23,452,363	18,821,293	28,055,666	4,249,405	74,578,727
** BLOM Bank Listed Shares بنك لبنان و المهجر اسهم مدرجة	Nb of Shares	1,183,230	1,085,280	4,065,480	4,312,057	10,646,047
	Value of Shares USD	10,674,496	10,147,656	35,275,055	38,008,573	94,105,780
** BLOM Bank Pref. Class 2004 بنك لبنان و المهجر اسهم تفضيلية فئة 2004	Nb of Shares	6,720	179,240	160,860	16,569	363,389
	Value of Shares USD	69,208	1,807,311	1,631,954	173,829	3,681,302
** BLOM Bank Pref. Class 2005 بنك لبنان و المهجر اسهم تفضيلية فئة 2005	Nb of Shares	24,990	120,340	19,350	6,000	170,680
	Value of Shares USD	254,148	1,215,434	195,675	63,000	1,728,257
RASAMNY-YOUNIS MOTOR "B" "راسمني يونيس للسيارات" ب	Nb of Shares	50,000	265,200	3,000	200	318,400
	Value of Shares USD	157,000	596,850	8,250	540	762,640
HOLCIM Liban هولسيم لبنان	Nb of Shares	54,383	57,194	58,559	37,480	207,616
	Value of Shares USD	665,833	736,634	759,383	576,373	2,738,223
CIMENT BLANCS BEARER الاسمنت الأبيض لحامله	Nb of Shares				7,932	7,932
	Value of Shares USD				21,813	21,813
CIMENT BLANCS NOMINAL الاسمنت الأبيض اسمي	Nb of Shares					0
	Value of Shares USD					0
Beirut Preferred Fund صندوق بيروت التفضيلي	Nb of Shares	9,650	2,000	2,500	250	14,400
	Value of Shares USD	990,943	209,000	257,500	26,000	1,483,443
Total	Nb of Shares	171,579,475	52,503,058	22,621,844	24,396,349	271,100,726
	Value of Shares USD	1,179,580,159	281,472,098	204,784,563	204,807,162	1,870,643,982

\* Volume & Prices adjusted for the [10:1] stock split effective May 25, 2010

\*\* Volume & Prices adjusted for the [10:1] stock split effective October 04, 2010\*\* Volume & Prices adjusted for the [10:1] stock split effective October 04, 2010



Company / Fund	Jan كانون الثاني	Feb شباط	Mar آذار	Apr نيسان	May ايار	Jun حزيران	Jul تموز	Aug اب	Sep ايلول	Oct تشرين الاول	Nov تشرين الثاني	Dec كانون الاول
SOLIDERE "A"	Volume 39,393 Value USD 897,331	43,263 973,292	37,135 851,314	40,760 944,673	205,441 4,793,778	26,951 619,683	34,571 742,868	27,413 550,250	27,280 525,679	34,273 630,954	20,604 381,864	28,550 523,868
SOLIDERE "B"	Volume 16,572 Value USD 381,183	12,708 283,886	12,492 286,862	10,928 253,442	70,768 1,637,600	9,927 227,653	12,375 266,353	8,609 170,777	6,648 128,465	14,427 266,012	10,645 194,853	7,077 130,139
B.L.C. Bank S.A.L. "listed shares"	Volume 573 Value USD 951	689 1,033	799 1,325						83 137		36,099 59,925	0,05 0,10
* BANQUE AUDI	Volume 4,035,033 Value USD 36,700,280	6,702 58,109	17,166 150,105	9,599 85,730	28,723 232,151	30,740 254,947	48,044 390,713	36,267 289,737	37,789 305,442	115,679 925,114	474,173 3,788,478	37,059 296,807
* BANQUE AUDI GDR	Volume 1,338,319 Value USD 12,175,420	16,022 143,500	12,120 110,347	17,439 159,069	3,054 26,762	12,167 103,783	8,091 67,165	18,625 160,920	3,542 31,746	2,255 18,608	1,102 9,454	32,950 295,319
*BANQUE AUDI PREF. Class D	Volume 905 Value USD 9,682	556 5,944	111 122	4,754 49,722	7,905 81,688	2,263 23,330	2,342 24,162	1,169 12,145	14 149	248 2,588	2,299 24,025	3,840 40,125
BANQUE AUDI PREF. Class E	Volume 329 Value USD 32,905	64 6,448	493 49,517	294 29,571	278 27,917	101 10,166						
BANK OF BEIRUT "listed shares"	Volume 1 Value USD 28	56 1,047	91 1,691	1,815 33,573	865 15,916	1,271 23,688	67,244 1,143,942	6,360 108,503	23,217 422,273	732 13,366	11,994 222,364	911 16,874
Bank of Beirut pref. Callable class C	Volume 211 Value USD 5,684	22 598	122 3,271	410 10,452	1,350 34,323	95 2,410	588 14,843					
Bank of Beirut pref. Callable class D	Volume 137 Value USD 3,682		1,398 35,704	1,423 36,215	201 5,143	975 24,856	514 13,055	8,248 210,316	505 13,082	278 7,361		
Bank of Beirut pref. Callable class E	Volume 1,205 Value USD 32,466	56 1,494	1,235 31,468	370 9,417	2,602 65,428	286 7,286	302 7,696	2,681 68,076	333 8,500			
BYBLOS BANK	Volume 12,537 Value USD 26,559	2,976,269 6,248,258	265,812 568,113	761,181 1,675,450	24,416 46,342	125,134 223,098	244,122 437,573	26,800 48,396	42,373 74,812	17,537 30,607	131,925 230,174	24,955 44,271
Byblos Bank priority	Volume 20,075 Value USD 42,865	19,654 41,683	27,669 59,425	13,642 31,852	5,050 9,570	1,121 8,450	2,919 2,016	14,573 5,355	11,446 25,719	4,740 19,790	8,907 8,253	15,966
Byblos Bank pref. Class 2008	Volume 250 Value USD 25,516	119 12,414	312 32,592	291 29,457	1,267 126,659	667 66,706	150 14,952	165 16,462	38 3,829	297 30,175	238 24,338	
Byblos Bank pref. Class 2009	Volume 34 Value USD 3,442	111 11,133	322 32,242	77 7,650	209 20,929	112 11,167	117 11,652	137 13,727	497 49,741	89 8,954	1,329 135,603	26 2,652
Byblos Bank GDR	Volume 6 Value USD 572	0,1 14	44 4,257	17 1,587					17 1,534			21 1,785
Byblos Bank Rights 2010	Volume 491,997 Value USD 125,497	493,156 48,344										
BEMO BANK "listed shares"	Volume 139 Value USD 597	12,943 57,866	250 1,125			23 105	476 2,190		95 492		833 4,500	250 1,375
BEMO BANK Pref.	Volume 262 Value USD 25,929	45 4,500	186 18,414									
* BLOM Bank "GDR"	Volume 27,102 Value USD 243,685	78,637 723,359	26,904 263,559	32,897 315,365	26,336 243,400	38,418 347,545	123,664 1,112,539	11,214 103,984	12,091 114,510	2,348 21,985	737 6,953	18,145 183,128
* BLOM Bank Listed Shares	Volume 6,703 Value USD 56,844	26,813 240,023	26,057 239,729	41,150 388,227	6,778 63,114	5,760 50,947	145,860 1,268,384	3,337 28,872	44,239 381,133	75,132 661,162	145,893 1,283,892	5,411 50,705
* BLOM Bank Pref. Class 2004	Volume 53 Value USD 534	318 3,225	2,042 20,612	1,000 10,080	5,382 54,249	1,231 12,408	5,510 55,793	657 6,855	97 1,020	529 5,553	250 2,623	
* BLOM Bank Pref. Class 2005	Volume 1,388 Value USD 14,119	1,541 15,564	729 7,363	3,406 34,404	845 8,537	73 745			286 3,000			
RASAMNY-YOUNIS MOTOR	Volume 2,632 Value USD 8,263					12,055 27,130			143 393			10 27
HOLCIM Liban	Volume 199 Value USD 2,382	976 11,590	1,502 18,725	1,369 17,093	659 8,480	756 10,235	414 5,561	855 10,621	1,479 19,473	256 3,599	789 11,652	895 14,553
CIMENT BLANCS BEARER	Volume 397 Value USD 1,091											
CIMENT BLANCS NOMINAL	Volume 397 Value USD 1,091											
BEIRUT Preferred Fund	Volume 453 Value USD 46,552	68 6,955				91 9,500		73 7,491	43 4,414	12 1,238		
Monthly Average Volume	5,501,934	3,184,954	441,526	1,434,817	879,516	282,563	692,612	151,039	226,387	275,653	844,878	169,992
Monthly Average Value USD	50,616,797	8,822,631	2,684,257	4,235,981	7,453,716	2,167,189	5,604,401	1,630,321	2,439,290	2,654,479	6,441,495	1,655,809

\* Volume & Prices adjusted for the [10:1] stock split effective May 25, 2010

\*\* Volume & Prices adjusted for the [10:1] stock split effective October 04, 2010



Trading By Sectors of Activities

Sectors of Activities	Company / Fund	Number of listed Shares (000) (عدد الأسهم المدرجة (000))	Market Capitalization 31/12/2010 (Million) القيمة الترسيمية 31/12/2010 (ملايين)	Volume Traded (000) الكمية المتداولة (000)	Value Traded (000) (القيمة المتداولة (000))	Weight			الشركة / صندوق الاستثمار	القطاعات
						النسبة المئوية				
						Market Cap.	Volume	Value		
Development & Reconstruction	SOLIDERE "A" USD	100'000	1'853	11'425	251'045	14.62%	4.21%	13.42%	"سوليدير أ"	تطوير واعمار
	SOLIDERE "B" USD	65'000	1'211	3'896	85'237	9.55%	1.44%	4.56%	"سوليدير ب"	
	<b>TOTAL USD</b>	<b>165'000</b>	<b>3'064</b>	<b>15'320</b>	<b>336'283</b>	<b>24.17%</b>	<b>5.65%</b>	<b>17.98%</b>	<b>المجموع</b>	
Banking	B.L.C. Bank S.A.L. "listed shares" USD	50'900	'84	692	1,147	0.67%	0.26%	0.06%	"البنك اللبناني للتجارة" اسهم مدرجة	المصارف
	* Bank Audi USD	348'477	2'889	92,913	828,170	22.79%	34.27%	44.27%	بنك عودة	
	* BANK AUDI GDR USD	101'718	'915	28,041	254,428	7.22%	10.34%	13.60%	بنك عودة شهادة ايداع	
	* Banque Audi Pref. Class D	12'500	'131	529	5,502	1.03%	0.20%	0.29%	بنك عودة اسهم تفضيلية فئة D	
	Banque Audi Pref. Class E	1'250	'126	32	3,200	0.99%	0.01%	0.17%	بنك عودة اسهم تفضيلية فئة E	
	BANK BEIRUT "listed shares" USD	16'822	'313	2,374	41,466	2.47%	0.88%	2.22%	"بنك بيروت" اسهم مدرجة	
	BANK BEIRUT pref. call class C USD	Delisted		57	1,463	0.00%	0.02%	0.08%	بنك بيروت اسهم تفضيلية فئة ج	
	BANK BEIRUT pref. call class D USD	4'000	'106	284	7,255	0.84%	0.10%	0.39%	بنك بيروت اسهم تفضيلية فئة د	
	BANK BEIRUT pref. call class E USD	2'400	'61	188	4,806	0.48%	0.07%	0.26%	بنك بيروت اسهم تفضيلية فئة هـ	
	BYBLOS BANK USD	359'491	'658	87,972	182,312	5.19%	32.45%	9.75%	بنك بيلوس	
	Byblos Bank priority USD	206'024	'377	2,717	5,470	2.97%	1.00%	0.29%	بنك بيلوس - اسهم ذات اولوية	
	Byblos Bank pref. Class 2008 USD	2'000	'205	77	7,802	1.62%	0.03%	0.42%	بنك بيلوس اسهم تفضيلية فئة 2008	
	Byblos Bank pref. Class 2009 USD	2'000	'204	60	6,066	1.61%	0.02%	0.32%	بنك بيلوس اسهم تفضيلية فئة 2009	
	Byblos Bank GDR USD	1'309	'111	2	195	0.88%	0.00%	0.01%	بنك بيلوس شهادات ايداع	
	Byblos Bank Rights 2010	Delisted		19,703	3,477	0.00%	7.27%	0.19%	بنك بيلوس حقوق افضلية بالاكنتاب	
	BEMO BANK "listed shares" USD	5'400	'30	325	1,473	0.23%	0.12%	0.08%	"بنك بيمو" اسهم مدرجة	
	BEMO Bank Pref.	200	'20	10	1,030	0.16%	0.00%	0.06%	بنك بيمو اسهم تفضيلية	
	** BLOM Bank "GDR" USD	73'896	'765	8,075	74,579	6.03%	2.98%	3.99%	"بنك لبنان و المهجر" شهادة	
	** BLOM Bank "listed shares" USD	215'000	2'021	10,646	94,106	15.94%	3.93%	5.03%	"بنك لبنان و المهجر" اسهم مدرجة	
	**BLOM Bank Pref. Class 2004 USD	7'500	'79	363	3,681	0.62%	0.13%	0.20%	بنك لبنان و المهجر اسهم تفضيلية فئة 2004	
** BLOM Bank Pref. Class 2005 USD	10'000	'105	171	1,728	0.83%	0.06%	0.09%	بنك لبنان و المهجر اسهم تفضيلية فئة 2005		
<b>TOTAL USD</b>	<b>1420'887</b>	<b>9'199</b>	<b>255'232</b>	<b>1529'355</b>	<b>72.57%</b>	<b>94.15%</b>	<b>81.76%</b>	<b>المجموع</b>		
Industrial	HOLCIM Liban USD	19'516	'332	208	2,738	2.62%	0.08%	0.15%	هولسيم لبنان	الصناعة
	CIMENT BLANCS BEARER USD	6'000	'17	8	22	0.13%	0.00%	0.00%	الاسمنت الابيض لحاملة	
	CIMENT BLANCS NOMINAL USD	3'000	'2			0.01%	0.00%	0.00%	الاسمنت الابيض اسمي	
	<b>TOTAL USD</b>	<b>28'516</b>	<b>'350</b>	<b>'216</b>	<b>2'760</b>	<b>2.76%</b>	<b>0.08%</b>	<b>0.15%</b>	<b>المجموع</b>	
Funds	BEIRUT PREFERRED FUND USD	'326	'34	14	1'483	0.27%	0.01%	0.08%	صندوق بيروت التفضيلي	صناديق
	<b>TOTAL USD</b>	<b>'326</b>	<b>'34</b>	<b>14</b>	<b>1'483</b>	<b>0.27%</b>	<b>0.01%</b>	<b>0.08%</b>	<b>المجموع</b>	
Trading	RASAMNY-YOUNIS MOTOR USD	10'920	'29	318	763	0.23%	0.12%	0.04%	راسمني يونيس للسيارات	تجارة
	<b>TOTAL USD</b>	<b>10'920</b>	<b>'29</b>	<b>'318</b>	<b>763</b>	<b>0.23%</b>	<b>0.12%</b>	<b>0.04%</b>	<b>المجموع</b>	
<b>TOTAL USD</b>	<b>1625'649</b>	<b>12'676</b>	<b>271'101</b>	<b>1870'644</b>	<b>100.00%</b>	<b>100.00%</b>	<b>100.00%</b>	<b>المجموع</b>		

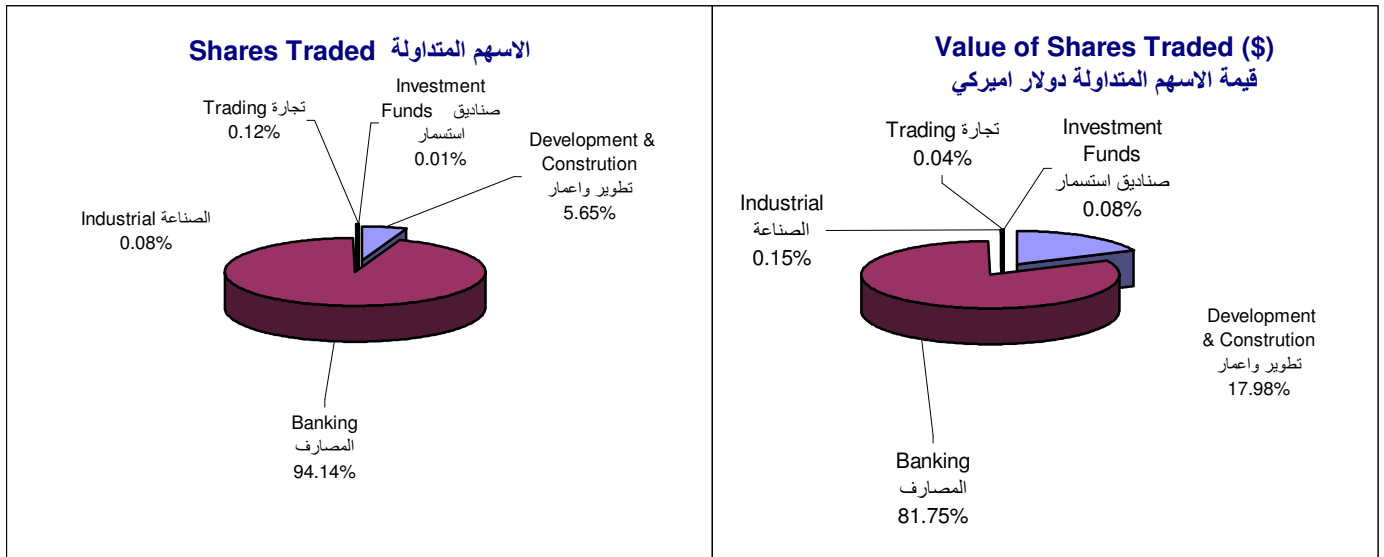
\* Volume & Prices adjusted for the [10:1] stock split effective May 25, 2010

\*\* Volume & Prices adjusted for the [10:1] stock split effective October 04, 2010



Shares Traded By Sectors Of Activities

الاقتصادية



Market Capitalization By Sectors of Activity

القيمة الرسالية حسب القطاعات الاقتصادية

